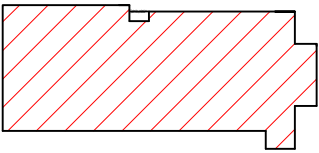


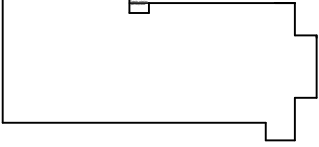
# CÁLCULO DE ÁREAS PARA OBRA DE AMPLIAÇÃO

## SIMBOLOGIA

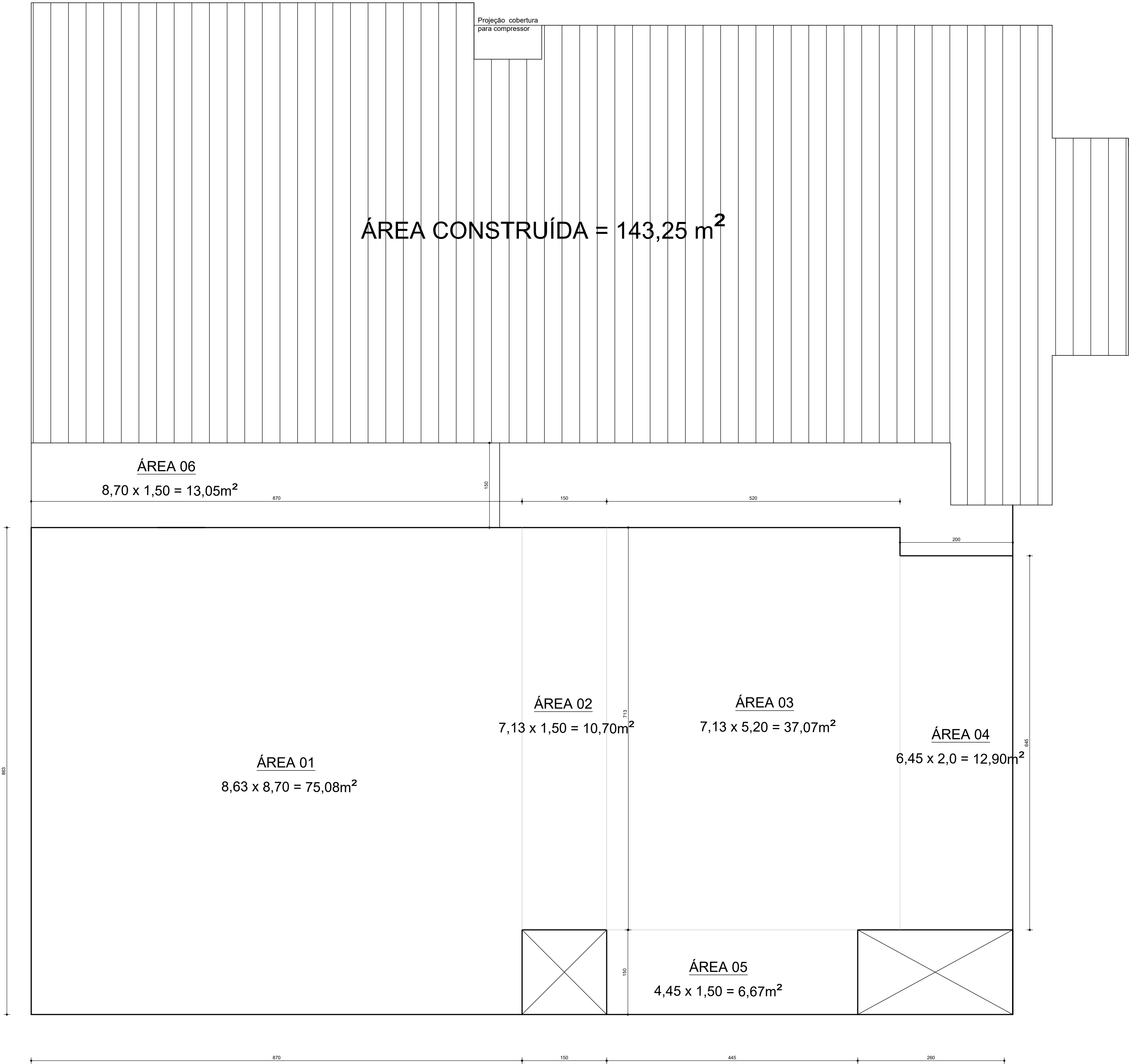
QUADRO DE ÁREA	
ÁREA DO TERRENO =	324,00 m <sup>2</sup>
ÁREA CONSTRUÍDA =	143,25 m <sup>2</sup>
ÁREA AMPLIAÇÃO =	155,47 m <sup>2</sup>
ÁREA TOTAL DA EDIFICAÇÃO =	298,72 m <sup>2</sup>



ÁREA CONSTRUÍDA



ÁREA AMPLIAÇÃO



## ÁREA AMPLIAÇÃO

= 75,08+10,70+37,07+12,90+6,67+13,05 = 155,47 m<sup>2</sup>